TOTO

保证书

本保证书是对所记载的内容进行免费修理的保证。在质保期内，如发生故障，请出示本保证书以要求维修。

客户	姓名	邮编	电话
	地址		
型号	CFS7A311KCN CFS7F311ECN CFS7B211MCN CFS7A111KCN CFS7F111ECN CFS7B011MCN		
购买的专卖店名			
安装日期	年 月 日		
质保期	自安装起一年内		

★致客户

当您拿到此保证书时，请如实填写安装日期，购买的专卖店名称。因为保证书不再另行发放，请妥善保管，切勿遗失。

(免费保修规定)

1. 按照使用说明书，标签等注意事项，在正常使用时发生故障的情况下，且还在质保期内的，提供免费修理。
2. 在质保期内发生故障需要进行维修时，请向专卖店或相关单位出示本保证书。
3. 因为是馈赠品而无法在本保证书上记载专卖店名的，而要求修理时，请跟本公司相关单位联系。
4. 即使在质保期内，下列状况也属于有偿修理。
   a. 因使用不当，误操作引起的不良情况及不正当的修理，改造而造成的故障和损伤。
   b. 在安装完毕后又再次自行拆装而引起的故障和损伤。
   c. 由火灾、地震、水灾、雷击、冰冻等其他自然灾害，公害以及气体灾害（硫酸气体等)、盐酸、异常电压引起的故障和损伤。
   d. 一般场所以外（如业务上需要长时间的使用，或装设在车辆船舶上）使用所导致的故障和损伤。
   e. 自来水管中的沉淀物或异物所导致的故障和损伤。
   f. 使用地区的水质引起的故障和损伤。
   g. 因淤积的沙土，污物而产生的使用不良以及包装等易耗品的损伤。
   h. 其他施工的失误所造成的损伤。
   i. 无法提供保证书的情况。
   j. 保证书上没有记录客户信息、专卖店名、安装日期、或者是对已经记入的信息有改动的。
5. 本保证书只在中国境内有效。(香港、澳门、台湾地区除外)
6. 保证书不再发行，请妥善保管，切勿遗失。

※本保证书是对本书中已明记的时间，条件下进行免费修理的保证。因此，本保证书并不对客户于法律上的权力有所限制。对质保期过后的修理等问题有不明的，请咨询东陶（中国）有限公司。

制造商：东陶（中国）有限公司 官网：https://www.toto.com.cn

售后服务全国电话：8008209787 手机用户请拨打：4008209787

地址：北京市朝阳区光华路1号北京嘉里中心北楼1915室

扫描二维码，
服务预约，方便快捷

2026.5.20
D07M76S

TOTO

0XZ002S

使用指南	附保证书
保留备用	

轻智能坐便器

CFS7A311KCN CFS7F311ECN CFS7B211MCN
CFS7A111KCN CFS7F111ECN CFS7B011MCN

扫二维码
下载完整版说明书

- 为更安全、正确地安装、使用本产品，请扫描右侧二维码，获取并仔细阅读产品的使用说明书。
- 若因未按使用说明书所示方法安装或安装时未使用指定部件而造成事故或伤害时，本公司概不负责。
- 使用前请务必阅读使用说明书第 4~9 页的“安全注意事项”和“使用注意事项”。
- 想要变更设定的功能时，请阅读使用说明的第 20~32 页的“变更设定”。
- 想要保养产品、处理特殊情况及解决常见问题时，请阅读使用说明的第 33~45 页“维修保养”、“以下情况时”和“常见问题”。
- 如发现产品出现异常，请停止使用，并与经销商或东陶(中国)有限公司联系，详见说明书第 48 页的“重大事故的预防”。
- 实物与插图、文字可能有差异，以实物为准。
- 本指南内附有保证书，故请妥善保管，并在必要时取出阅读。
- 进水压力：最低必要水压：0.05 MPa< 流动时 >、最高水压：0.75 MPa< 静止时 >
- 本产品的使用最高海拔为 2000 米。

安全注意事项

⚠ 警告

本产品属于 I 类器具，应安全接地。

请勿用湿手触摸电源的连接部
否则可能会引起触电。

漏水发生时，请务必关闭进水角阀

打雷时，请勿触摸电源的连接部
否则可能会引起触电。

请勿使用有松动或故障的电源插座
否则可能会引起火灾、短路。

请勿安装在车辆、船舶等移动物体上
否则可能会导致火灾、触电、短路或故障。
否则，便座、便盖、本体等脱落可能会带来人身伤害。

请勿损坏电源线或电源的连接部
切勿用力摔扔、拉扯、扭转、强行弯曲、刮伤、加工、加热、上置重物、捆扎、挤压电源线
产品损坏的情况下继续使用，可能会引起火灾、触电、发热、短路。

请在规定范围内使用电源插座
排线超出插座规定时，可能因发热而导致火灾。

确认使用的插座是否通过正确的接地处理
如果未安装接地线，可能会因故障而导致触电。
※安装接地线时，请委托专业的施工单位进行。

拔下电源插头时，切勿拿住电源线，应拿住电源插头
请勿拿住电源线拉下电源插头
否则可能会因电源线破损而导致火灾或发热。

使用本产品所附带的进水软管，不要再使用旧进水软管。

本产品的安装方法（固定方式）见安装说明书。

请勿使用指定电源以外的电源
交流电220 V、50 Hz。
否则可能会导致火灾、发热。

请务必将电源插头牢牢地插入插座中
并保持电源插头与插座接触良好
否则可能会导致火灾、发热或短路。

使用者不应以普通导电体或超出规定电流容量的保险丝替换家用电器和电源的保险丝。

使用者不应自行改变低压断路器或剩余电流动作保护器的设定值。

电源配线用插座请务必按照如下规定设置
否则可能会引起火灾或触电。
根据国家规定的相关法规，预先确保插座的安装位置，并尽可能远离浴缸。
※请确认上列所述的配线工程已经完成。
否则，请立即委托专业施工单位进行配线施工。

如果需要使用延长线电源插座时，请使用符合国家标准要求的延长线电源插座。

延长线电源插座所接家用电器的总额定电流值，不应超过原固定插座或线路的额定电流值。

不应从带插座的灯头上引接电源。

如果电池漏液沾到身体或衣服上时，请用干净的水冲洗
否则可能会引起眼睛及皮肤的损害。

请勿让儿童玩耍本产品
否则可能会引起烫伤、触电、火灾、人员受伤。

如果电源软线损坏，为了避免危险，必须由制造商、其服务机构或类似的专业人员更换。

安全注意事项

⚠ 警告

电源插座处需安装防水盒，当无防水盒时，电源插头处需用硅胶进行防水处理。
　如果未进行防水处理，可能会引起火灾或触电。
　※防水处理时，请委托专业的施工单位进行。

请确认电源插头已使用硅胶进行了防水处理
　如果未进行防水处理，可能会引起火灾或触电。
　※防水处理时，请委托专业的施工单位进行。

本产品属电器产品，故请勿安装在容易被水泼到或者是湿度高的地方。在浴室使用时，请安装换气扇或换气口，使浴室保持良好的空气流通
　否则可能会引起火灾或触电。

本产品不应在易燃易爆物品附近或类似环境中使用。

使用本产品所附带的新进水软管，不要再使用旧进水软管。

长时间不使用产品时请关闭进水角阀，请务必排出本体、进水软管内的水，并将电源设定为「关」
　再次使用时，请先通水，然后再使用。否则可能会因水变质导致皮肤炎症等。
　一直处于打开总电源的状态时，可能会导致火灾或发热。

站立使用本产品时，请确保便座和便盖牢固竖立
　缓慢关闭功能仅在便座和便盖完全打开时才生效，
　如果便座和便盖没有完全打开便松手的话，它们可能会突然落下导致人身伤害。

■水效等级说明

本公司智能坐便器产品能效水效等级符合GB 38448-2025《智能坐便器能效水效限定值及等级》的要求，
智能坐便器能效水效等级指标如下：

智能坐便器能效水效等级			1 级	2 级	3 级
单位周期能耗 kW·h	普通型	含坐圈加热功能	≤0.030	≤0.038	≤0.048
		不含坐圈加热功能	≤0.010	≤0.018	≤0.026
	简易型	-	≤0.022	≤0.028	≤0.038
清洗平均用水量 / L			≤0.30	≤0.46	≤0.60
* 冲洗平均用水量 / L			≤3.8	3.8<·≤4.6	4.6<·≤5.4
* 双冲式智能坐便器全冲冲洗用水量 / L			≤4.8	4.8<·≤5.8	5.8<·≤6.8
* 双冲式智能坐便器半冲冲洗用水量 / L			≤3.3	3.3<·≤4.0	4.0<·≤4.7

注1：冲洗平均用水量适用于单冲式智能坐便器和双冲式智能坐便器。
注2：“ * ”适用于一体式智能坐便器。
注3：普通型智能坐便器含温水清洗功能;简易型智能坐便器不含温水清洗功能。

■抗菌（*细菌如未接触抗菌加工产品表面的话，抗菌力将无法发挥其作用。）

・抗菌位置：
　便座、便盖、喷嘴
・抗菌种类：
　产品表面抗细菌（实验用菌：金黄色葡萄球菌、大肠埃希氏菌）
　*这一加工处理不代表具备防止感染、防污、防霉、防臭、防黏滑等附带效果。
・试验方法：
　GB/T 21551.1-2024、GB/T 21551.2-2024
・抗菌效果：
　抗菌率≥ 90%（符合国家标准）

抗菌剂种类	无机系
禁止事项	请勿使用酸性、碱性清洗剂。
操作注意事项	为使抗菌力发挥功效，请常保产品表面清洁。

■产品中的有害物质的名称及含有量

产品中有害物质相关信息，请扫描下方二维码

https://www.toto.com.cn/rohs/twt/lite2.html

※通信费由用户承担。
※如无法读取上述代码，请登录上方的网址来链接。
※根据用户使用终端的不同，有时可能无法阅读。

基本使用方法

CFS7A311KCN、CFS7F311ECN

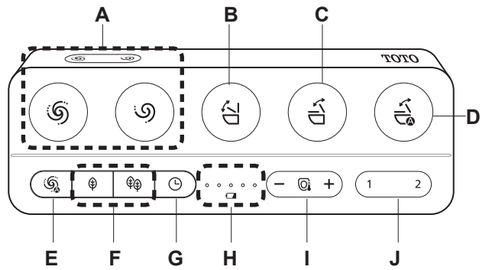

CFS7B211MCN

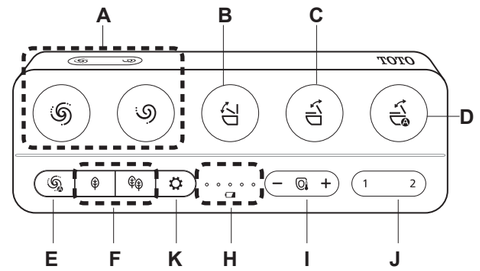

CFS7A111KCN、CFS7F111ECN

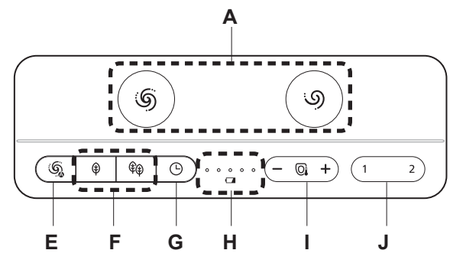

CFS7B011MCN

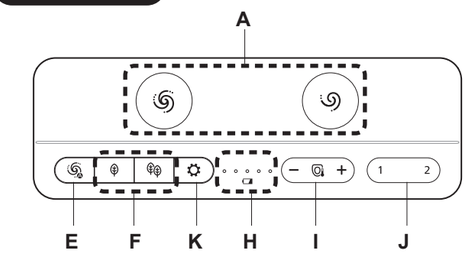

操作遥控器的按钮，本体接收到信号后，会响起电子音。

A		大冲洗 进行大冲洗。
		小冲洗 进行小冲洗。
B		便座开闭 打开或关闭便座。
C		便盖开闭 打开或关闭便盖。
D		自动便盖开闭※1 (→请阅读使用说明书第28页)
E		自动便器冲洗 (→请阅读使用说明书第25页)
F		自动节电
		超级自动节电
	(→请阅读使用说明书第24页)	
G		定时节电 (→请阅读使用说明书第25页)
H		电池电量警告标志
I		便座温度 (→请阅读使用说明书第18、19页)
J		设定专用按键
K		设定确认

■其他功能的变更设定

・「到开始冲水为止的时间」
・「便盖关闭后冲水」※1
・「到便盖关闭为止的时间」※1
・「到便盖打开为止的时间」※1
・「打开方式」※1
・「柔和照明」※2
・「夜间照明」※3
・「防止冰冻」
・「电子音」

详细设定请参照使用说明书

※1　**CFS7A111KCN**、**CFS7F111ECN**、**CFS7B011MCN**以外。
※2　**CFS7F311ECN**、**CFS7A111KCN**、**CFS7F111ECN**、**CFS7B011MCN**以外。
※3　**CFS7F311ECN**、**CFS7F111ECN**以外。