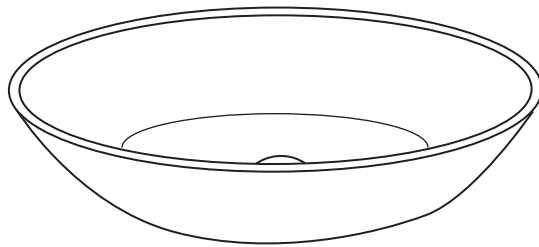


TOTO

使用说明书 附保证书

安装公司工
作人员注意

递交给客户前，请在保证书中填入公司名称、安装日期。



铸铁搪瓷洗面器

请仔细阅读本说明后正确使用。

由于该说明书内附有保证书，故请妥善保管。

使用前

- P. 2 安全方面的注意事项
- P. 3 使用时的注意事项
- P. 3 关于废弃的处理

保养

- P. 4 洗面器及各部件的保养方法

使用方法

- P. 4 排水金具的使用

其他



- P. 6 规格
- P. 7 保证书

安全上的注意事项



请认真阅读「安全上的注意点」后，正确使用。阅读后，请务必妥善保存，以便随时取阅。

搬迁时，为了使之后迁入的人能够安全的使用本产品，请将此说明书转交。

为了安全、正确的使用产品，防止给您或他人造成人身伤害或财产损失，此说明书采用了很多标志。标志的意思说明如下：

标志	意思
 警告	表示如果无视此标志而误操作时，有可能造成产品破损。
 注意	表示如果无视此标志而误操作时，有可能造成人身伤害或财产损失。

为了能安全、正确地使用产品，本说明书及产品中还采用了如下标志。请在完全理解其内容的基础上正确使用。

标志	意思
	此图表示不可行，「禁止」之意。
	表示必须「强制」实行的内容。

警告



禁止

请勿在产品附近使用灯油、汽油、挥发油等可能引起火灾的物品
否则可能引起火灾。



强制实行

产品在需要安装及移动时，请委托销售店、安装施工队或者专门人员。
自行进行安装或移动时，如有不周到处会导致漏水，可能会弄脏腐蚀家庭财物。



禁止

请勿使用60℃以上的热水
否则可能造成产品寿命缩短、易损坏、烫伤，以及由于漏水造成家庭财产损失。



强制实行

使用清洗剂后，请在5分钟以内彻底清洗
清洗剂滞留在产品内可能导致变色、出现裂缝。



禁止

请勿放置易锈物品
产品内放置的发夹、剃须刀等易锈物品，一旦出现生锈很难去除。



禁止

产品上滞留化妆品时，请马上用水清洗
若洁面乳、发膏、染发剂等滞留，产品可能损伤、变色。



禁止

请勿施加过大的压力和冲力
否则可能由于破损、漏水造成家庭财产损失。

注意



禁止

产品内请勿掉落物品或使之承受过大的力量
否则可能产生裂缝，导致漏水。



禁止

请勿撞击电镀品或使之跌落
镀层破损可能导致受伤。万一镀层破损，请立即更换新的配件。



禁止

请勿使水溢出洗脸盆
溢出的水漏到浴室外，可能给其他房间带来损失（发霉、壁纸剥落、地板损坏等）。



禁止

请勿将香蕉水及腐蚀性溶液倒入产品排水口
否则可能导致排水管溶化、漏水。



禁止

请勿使用气化类的含氯防霉、洗净剂
因为水、湿气等可能导致不锈钢等金属以及橡胶的腐蚀、老化。



禁止

保养时，请勿使用以下清洗剂、工具
否则可能会损伤产品、也会由于使用方法对人体造成影响。

- ◎ 有『酸性』标志的清洗剂: 表面可能变色，出现斑点。
- ◎ 有「碱性」标志的清洗剂: 表面可能变色，出现斑点
- ◎ 香蕉水丙酮等溶剂: 表面可能变色，出现斑点。也会损伤排水管导致漏水
- ◎ 药品类: 表面可能变色，出现斑点。也会损伤排水管导致漏水
- ◎ 含盐酸的清洗剂: 表面可能变色，出现斑点。也会损坏排水金具的镀层。
- ◎ 金属刷子: 可能划伤浴室及浴缸表面。
- ◎ 去污粉: 可能划伤产品表面。
- ◎ 尼龙刷子: 可能划伤浴室及产品表面。

★ 使用上的注意事项

请勿使用此产品原装零件外的配件
否则可能导致事故。

请保持产品周围整洁

周围若堆满杂草、木屑、箱子等杂物时，产品内部的蟑螂、蜘蛛网等是导致产品损坏及引起火灾的原因。

请勿添塞排水口

否则可能漏水造成家庭财产损失。

请勿向洗脸盆及排水金具等部位直接喷洒超过60℃的热水

直接接触超过60℃的热水会令产品表面受到损伤。

★ 关于废弃的处理

请与生活垃圾分开，作为工业垃圾废弃。

排水金具的使用

* 注意：

1. 请勿将异物混入排水按钮部。
2. 如果水栓处混入异物，请及时清除（具体操作方法参考P. 5）。
3. 请勿让水栓金具受到强烈冲击。
4. 请勿让化妆瓶等硬物撞击水栓。

洗脸器及部件的保养

- * 时间越长污垢越难消除。
- * 使用后在产品湿的情况下保养，污渍较易清除。请保持产品清洁，经常保养。
- * 请用沾有中性清洗剂的柔软的抹布或海绵清洁，5分钟以内冲洗、擦干。如果清洗不干净，请用五洁粉。



注意

使用清洗剂后，请在5分钟以内彻底清洗。

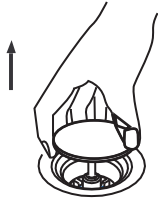
清洗剂滞留在浴缸内可能导致变色、出现裂缝。

排水金具的保养

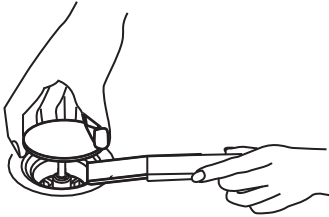
- * 保养前，请用柔软的干布将水汽擦去。
- * 若是轻微污垢，请先用柔软的布或海绵蘸上专用中性洗涤剂进行清洗。
- * 顽固的污垢，请用酒精擦拭。
- * 在清洁时，请务必按照洗涤剂容器上表示的注意事项进行清洁；错误的使用会对人体或产品产生不良的影响。
- * 标有“酸性”、“碱性”的洗涤剂、稀释剂或药品，以及含有粗粉粒、研磨粉，尼龙刷、砂皮等请勿使用，否则可能对人体或产品产生不良影响。

排水金具保养的注意事项

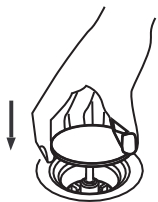
1. 将按钮垂直上提。



2. 积存在按钮及排水口的垃圾，请用刷子等清除，然后用布擦干。



3. 松手排水按钮自动下落到金具中。



TOTO

保证书

本书是对所记载的内容进行免费修理的保证。

在保修期内如发生故障, 请出示本保证书以要求代理店、安装公司或东陶(中国)有限公司维修。(不明之处, 请与本公司客附联系)

客户	姓名		
	地址	邮编	电话
代理店 安装公司	地址	邮编	电话

型号	铸铁洗脸盆
购买日期	
保证期限	购买起一年内

〈免费修理规定〉

1. 当您按照使用说明书标签上的注意事项正确使用时发生故障的情况, 在如表所记的时间内进行免费修理。
2. 在保证期内发生故障进行免费修理时, 委托代理店、安装公司或东陶(中国)有限公司的同时将本书提示给修理人员。
3. 如您搬迁, 请妥善转交使用说明书。
4. 即使在保证期内, 以下的情况也要有偿修理。
 - A. 因使用不当, 误操作引起的不良情况及不正当的修理, 改造而造成的故障及损伤。
 - B. 在安装完毕后又再行移动或自行拆装产品而引起的故障及损伤,
(本公司不承担由此造成的人员伤害、财物损失等责任)。
 - C. 由火灾、地震、水灾、雷击、冰冻及其它的天灾地害, 公害及气体灾害(硫酸气体)盐酸、异常电压引起的故障及损伤。
 - D. 使用指定外的燃料、电源(电压、周波数)及异常水质引起的故障及损伤。
 - E. 因淤积的沙土, 污物而产生的使用不良及包装等易耗品的损伤。
 - F. 其他施工的失误所造成的损伤。
 - G. 管理不当造成的污物水锈等。
 - H. 无本保证书的情况。
5. 本保证书只在中国境内有效。
6. 本保证书不再发行, 请认真保管, 切勿遗失。

本保证书是对本书中明记的时间、条件下进行免费修理的保证。因此, 此保证书不是作为限制客户在法律上权利的东西。对保证期过后的修理等问题有不明的, 请查询东陶(中国)有限公司。

生产商: 南京东陶有限公司
地址: 南京市江宁经济技术开发区董村西路2号

东陶(中国)有限公司
全国售后服务电话
固定: 800-820-9787 (免费)
手机: 400-820-9787



扫描二维码
服务预约, 方便快捷